



## ՈՒ Ղ Ե Ց ՈՒ Յ Ց

### ԷԼԵԿՏՐՈՆԱՅԻՆ ԵՂԱՆԱԿՈՎ ՆԱԽԱՁԵՌՆՈՒԹՅԱՆԸ ՄԻԱՆԱԼՈՒ ՁԵՎԱԹԵՐԹԻԿԻ ՍՏՈՐԱԳՐՄԱՆ ԿԱՐԳԻ

1. Ազգային ժողովին **«Եվրոպական միությանը Հայաստանի Հանրապետության անդամակցելու գործընթացի մեկնարկի մասին» Հայաստանի Հանրապետության օրենքի նախագծի** նախաձեռնությանը էլեկտրոնային եղանակով տեղում ստորագրությունների հավաքմանը քաղաքացիները կարող են միանալ **2024 թվականի սեպտեմբերի 16-ից մինչև 2024 թվականի նոյեմբերի 14-ը ներառյալ**:

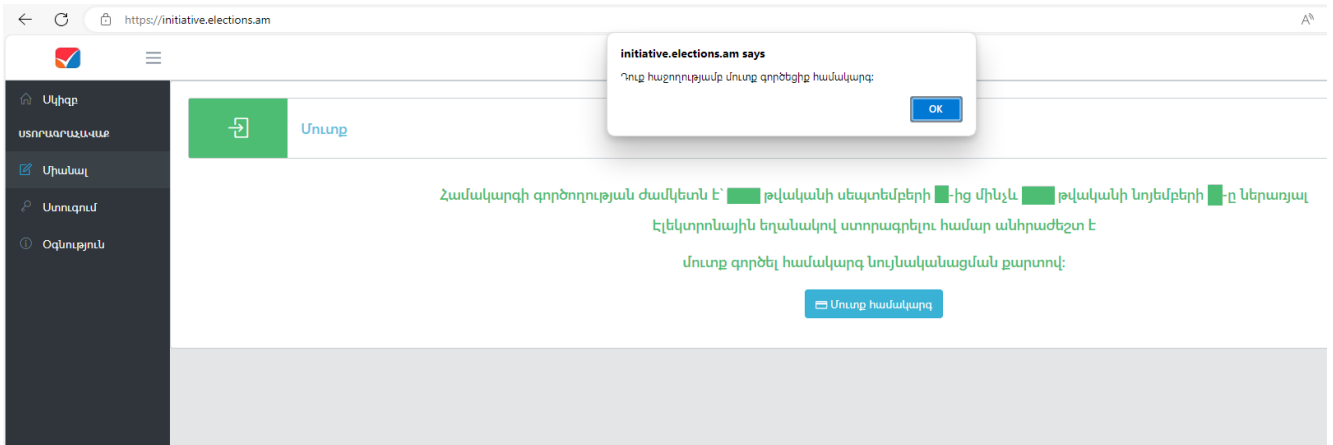
Համակարգ կարելի է մուտք գործել նույնականացման քարտի միջոցով՝ Ընթերցող սարքի կիրառմամբ, որը նախատեսված է սովորական և դյուրակիր համակարգիչների հետ աշխատելու համար: Սարքը միանում է համակարգչի **USB միջերեսին (ինտերֆեյսին)** և չի պահանջում լրացուցիչ ծրագրային ապահովում: Այն նախատեսված է ՀՀ քաղաքացիների նույնականացման քարտի հետ աշխատելու համար և կիրառվում է առցանց էլեկտրոնային ծառայություններից օգտվելու համար:

Նույնականացումն գործում է միայն Google Chrome և Microsoft EDGE 10 դիտարկիչներով: Համակարգչում պետք է տեղադրված լինի **CryptoCard Monitor ծրագիրը**: Ծրագրի տեղադրման փաթեթը և տեղադրման քայլերի հերթականությունը հասանելի է հետևյալ հղմամբ՝

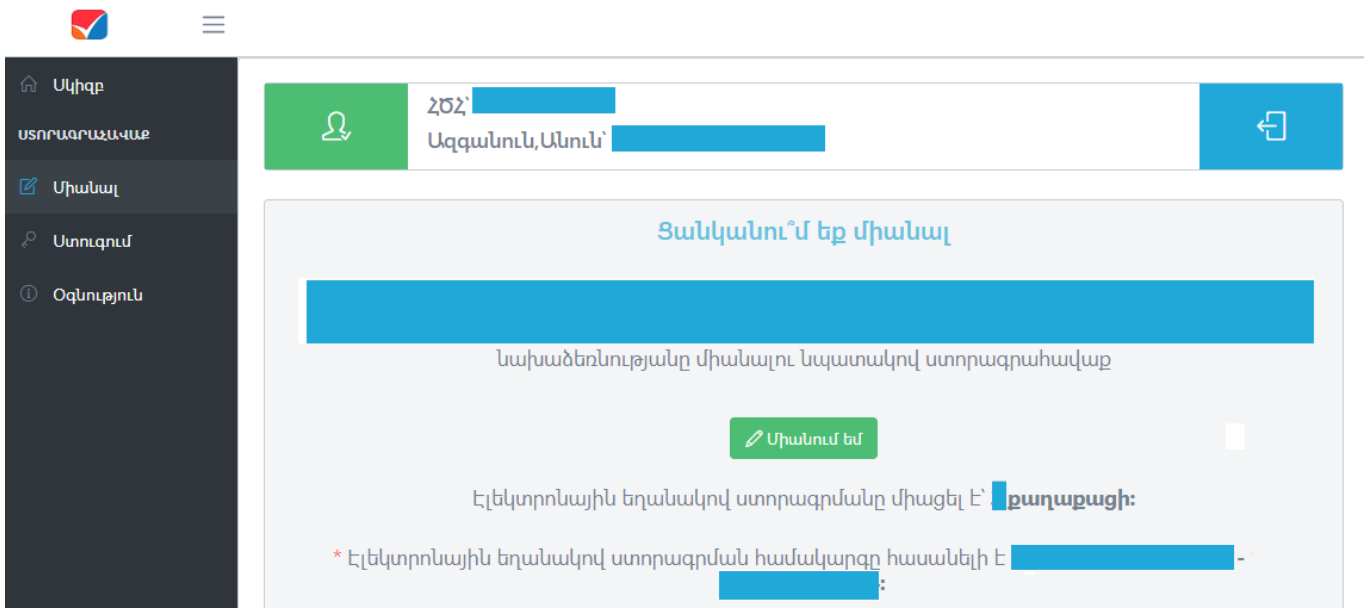
[https://www.ekeng.am/hy/crypto\\_card\\_suite\\_manager](https://www.ekeng.am/hy/crypto_card_suite_manager)




**ՔԱՅԼ 1** Քաղաքացին տեղադրում է նույնականացման քարտը Ընթերցող սարքի մեջ: Նույնականացման քարտի միջոցով նույնականացվելու համար մուտքագրում է նույնականացման քարտի PIN կոդը: Նույնականացման քարտի ընթերցումից հետո քաղաքացին ծանուցվում է Համակարգ մուտք գործելու մասին:



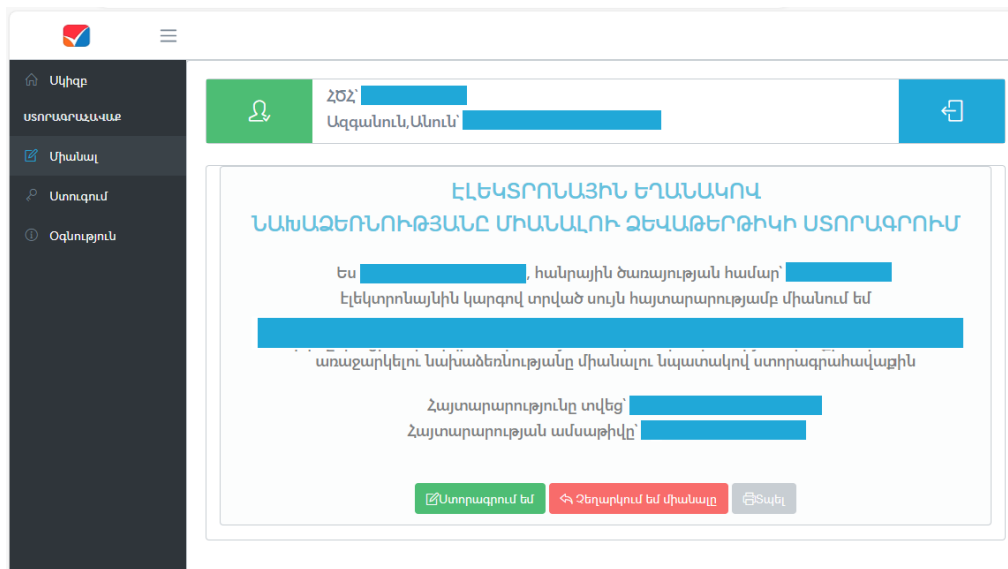
**ՔԱՅԼ 2 Քաղաքացին** սեղմում է **OK** կոճակը, որից հետո Համակարգում երևում է այդ ժամանակահատվածում ներկայացված Նախաձեռնությունը:






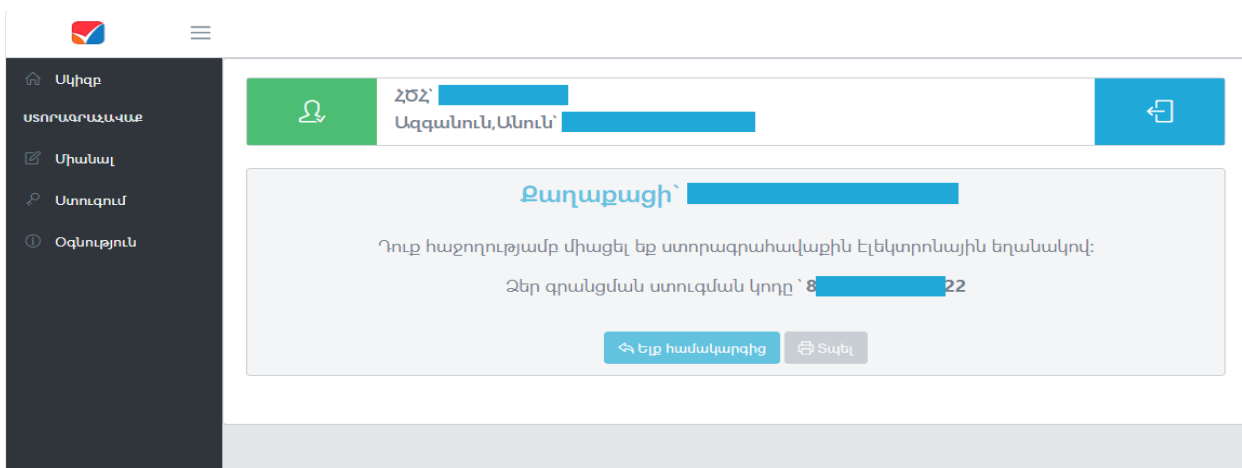
**ՔԱՅԼ 3** Քաղաքացին ընտրում է Նախաձեռնությունը, որին ցանկանում է միանալ և սեղմում է  կոճակը:

Նախաձեռնության էջում Համակարգը ներկայացնում է Էլեկտրոնային եղանակով Նախաձեռնությանը միանալու ձևաթերթիկի տեքստը՝ լրացված քաղաքացու տվյալներով՝ ազգանուն, անուն, հանրային ծառայության համարանիշ:

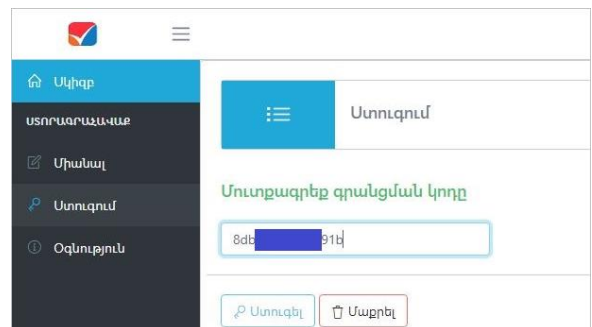




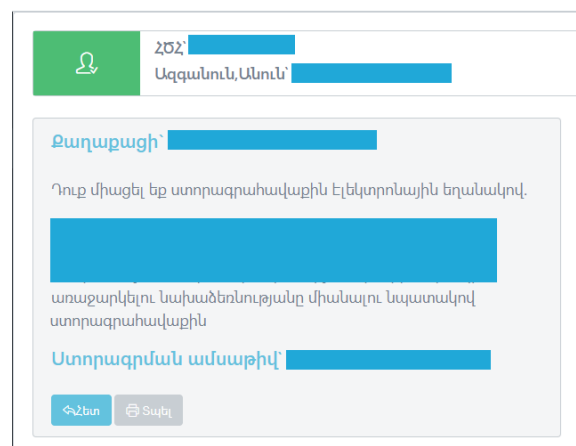
**ՔԱՅԼ 4** Նախաձեռնությանը միանալու ձևաթերթիկը էլեկտրոնային եղանակով ստորագրելու համար քաղաքացին պետք է սեղմի  կոճակը, ինչը նշանակում է, որ քաղաքացին ստորագրել է Նախաձեռնությանը միանալու ձևաթերթիկը էլեկտրոնային եղանակով, որի մասին ստանում է ծանուցում և ստուգման կոդ, որով կարող է ստուգել էլեկտրոնային եղանակով ստորագրությունների հավաքմանը միացած լինելու հանգամանքը:



**Ստուգումն իրականացվում է հետևյալ կերպ՝** քաղաքացին ընտրում է «Ստուգում» բաժինը, մուտքագրում է «գրանցման ստուգման կոդը» և սեղմում է «Ստուգել» կոճակը:



**Ստուգման արդյունքում** ստացվում է հետևյալ ծանուցումը՝





Եթե քաղաքացին ցանկանում է չեղարկել Նախաձեռնությանը միանալը, ապա սեղմում է **«Չեղարկում եմ միանալը»** կոճակը է:

«Չեղարկում եմ միանալը» կոճակը սեղմելուց հետո քաղաքացին դուրս է գալիս ստորագրման էջից:

**Ուշադրություն** կոճակը, սեղմելուց հետո քաղաքացին չի կարող չեղարկել Նախաձեռնությանը միանալը:

Համակարգում **«Տպել»** կոճակի միջոցով քաղաքացին կարող է տպել ընթացիկ պատուհանը:

Համակարգի միջոցով յուրաքանչյուր Նախաձեռնությանը քաղաքացին կարող է միանալ մեկ անգամ:

Նախաձեռնությանը էլեկտրոնային եղանակով մեկից ավելի անգամ միանալու դեպքում քաղաքացին Համակարգի միջոցով ծանուցվում է Նախաձեռնությանը միացած լինելու մասին:

• ԿՐԿՆԱԿԻ ՄԻԱՏՄԱՆ ՓՈՐՁ: Քաղաքացի է [redacted], որը արդեն իսկ միացել էր ստորագրահավաքին էլեկտրոնային եղանակով [redacted] - ին: Ձեր ստորգրման կոդը [redacted]

ՉԾՃ [redacted]  
Ազգանուն, Անուն՝ [redacted]

**Ցանկանում ե՞ք միանալ**

Նախաձեռնությանը միանալու նպատակով ստորագրահավաքին

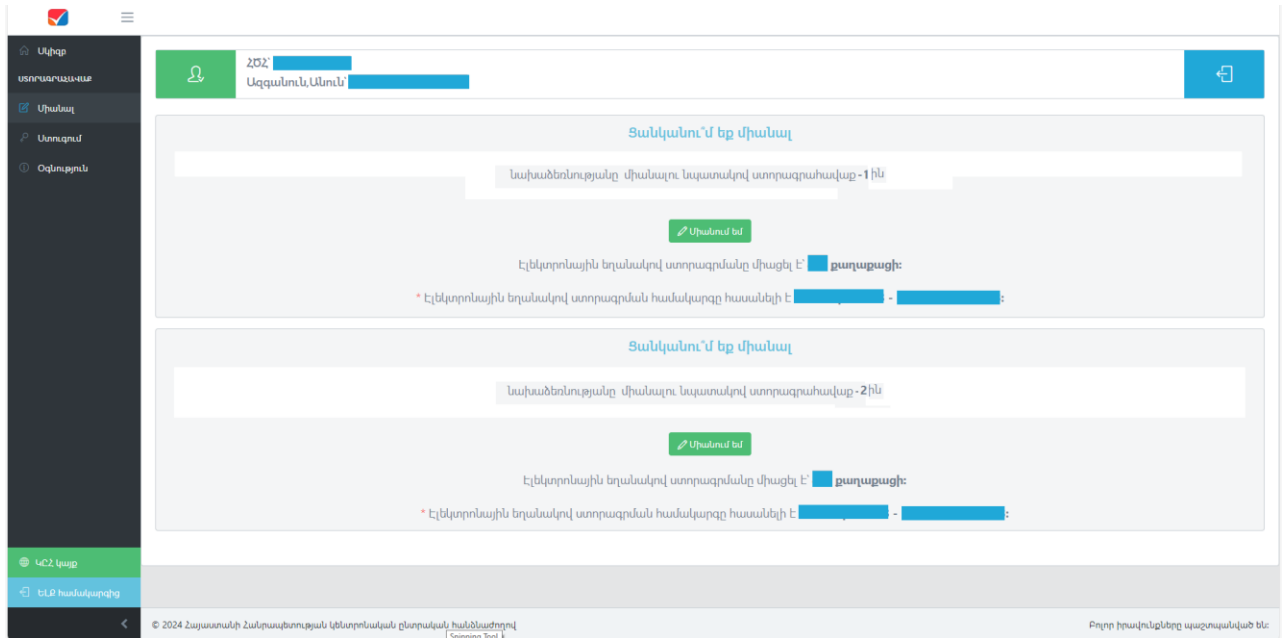
**Միանում եմ**

Էլեկտրոնային եղանակով ստորագրմանը միացել է՝ **քաղաքացի:**

\* Էլեկտրոնային եղանակով ստորագրման համակարգը հասանելի է [redacted] - [redacted]:



**Ուշադրություն** Մեկից ավելի Նախաձեռնությունների դեպքում յուրաքանչյուր Նախաձեռնության համար ստեղծվում է առանձին միջավայր:



➤ Քաղաքացին ընտրում է Նախաձեռնությունը, որին ցանկանում է միանալ և համապատասխան Նախաձեռնությանը միանալու համար Կենտրոնական ընտրական հանձնաժողովի սահմանած ժամկետներում կատարում է **սույն ուղեցույցի 1-4 քայլերը**: