



ՀԱՅԱՍՏԱՆԻ ՀԱՆՐԱՊԵՏՈՒԹՅԱՆ
ԿԵՆՏՐՈՆԱԿԱՆ ԸՆՏՐԱԿԱՆ ՀԱՆՁՆԱԺՈՂՎ

Ազգային ժողովի ընտրություններ 2017թ.

1

Նույնականացում



2

Գրանցում



3

Քվեաթերթիկներ



5

Քվեատուփ



4

Քվեարկություն



Քվեարկության 5 քայլ



ՀԱՅԱՍՏԱՆԻ ՀԱՆՐԱՊԵՏՈՒԹՅԱՆ
ԿԵՆՏՐՈՆԱԿԱՆ ԸՆՏՐԱԿԱՆ ՀԱՆՁՆԱԺՈՂՈՎ

1

ՆՈՒՆԱԿԱՆԱԳՐԱՄ



1. Քվեարկել կարող ես պատկերված փաստաթղթերից որևէ մեկով



2. Ներկայացրու անձը հաստատող փաստաթուղթը մասնագետին



3. Մասնագետը ստուգում է թո ինքնությունը



4. Անձը հաստատող փաստաթուղթը ներմուծվում է սարքավորման մեջ



5. Սարքավորման Էկրանին կպատկերվի տվյալներդ



6. Մասնագետի հրահանգով ներմուծիր աչ ձեռքիդ ցուցամատի մատնահետքը



7. Սարքավորումը տպում է կտրոնը



8. Մասնագետը կտրոնը և անձը հաստատող փաստաթուղթը վերադարձնում է ընտրողին

Ուշադրություն՝ կտրոնը չկորցնել, քվեարկության ծրարի մեջ չդնել, տեղամասից չհանել




ՀԱՅԱՍՏԱՆԻ ՀԱՆՐԱՊԵՏՈՒԹՅԱՆ
ԿԵՆՏՐՈՆԱԿԱՆ ԸՆՏՐՈՒԿԱՆ ՀԱՆՁՆԱԺՈՂՎ

2

Գրանցում



1. Մտեցի՛ր գրանցում իրականացնող հանձնաժողովի անդամին և ներկայացրու կտրոնը




2. Հանձնաժողովի անդամը կտրոնի վրա պատկերված համարով գտնում է քո անունը ընտրողների ցուցակում



3. Ստորագրի՛ր ընտրողների ցուցակում քո տվյալների դիմաց



4. Հանձնաժողովի անդամը դնում է իր անհատական կնիքը քո ստորագրության դիմաց



5. Այնուհետև նույն կնիքով կնքում է կտրոնը



6. Հանձնաժողովի անդամը քեզ է վերադարձնում կտրոնը

Ուշադրություն՝ կտրոնը չկորցնել, քվեարկության ծրարի մեջ չդնել, տեղամասից չհանել



ՀԱՅԱՍՏԱՆԻ ՀԱՆՐԱՊԵՏՈՒԹՅԱՆ
ԿԵՆՏՐՈՆԱԿԱՆ ԸՆՏՐԱԿԱՆ ՀԱՆՁՆԱԺՈՂՈՎ

3

Քվեաթերթիկներ



1. Քվեաթերթիկ և քվեարկության ծրար տրամադրող հանձնաժողովի անդամին ներկայացրու՝ կտրոնդ.



2. Ստացի՛ր ընտրություններին մասնակցող յուրաքանչյուր կուսակցության, կուսակցությունների դաշինքի մեկական քվեաթերթիկ և քվեարկության մեկ ծրար

Ուշադրություն՝ ընտրողը չի կարող հրաժարվել բոլոր քվեաթերթիկները ստանալուց



ՀԱՅԱՍՏԱՆԻ ՀԱՆՐԱՊԵՏՈՒԹՅԱՆ
ԿԵՆՏՐՈՆԱԿԱՆ ԸՆՏՐԱԿԱՆ ՀԱՆՁՆԱԺՈՂՎ

4

Քվեարկություն



1. Քվեարկում ես անձամբ՝ առանց այլ անձի ներկայության քվեարկության խցիկում



2. Քվեարկության խցիկում ընտրի՛ր քո նախընտրած կուսակցության կամ կուսակցությունների դաշինքի քվեաթերթիկը: Այս էջում նշում չի կատարվում:



3. Եթե կուսակցությունից կամ կուսակցությունների դաշինքից բացի ցանկանում ես նաև տարածքային ցուցակից թեկնածու ընտրել, ապա նույն քվեաթերթիկի երկրորդ էջում՝ թեկնածուի անվան դիմացի բառանկյունում դիր այս V նշանը:



4. Տեղադրի՛ր քվեաթերթիկը ծրարի մեջ՝ առանց ծալելու



5. Չօգտագործված քվեաթերթիկները գցի՛ր քվեարկության խցիկում տեղադրված տուփի մեջ



6. Կտրոնը չմոռանա քվեարկության խցիկում

Ուշադրություն՝ կտրոնը չկորցնել, քվեարկության ծրարի մեջ չդնել, տեղամասից չհանել




ՀԱՅԱՍՏԱՆԻ ՀԱՆՐԱՊԵՏՈՒԹՅԱՆ
ԿԵՆՏՐՈՆԱԿԱՆ ԸՆՏՐԱԿԱՆ ՀԱՆՁՆԱԺՈՂՈՎ

5

Քվեատուևի



1. Մտտեցի՛ր քվեատուևին և հանձնաժողովի անդամին հանձնի՛ր կտրոնդ.



2. Հանձնաժողովի անդամը քվեարկության ծրարի կտրվածքի միջով ինքնաստսնձվող դրոշմանիշ է փակցնում ծրարում գտնվող քվեաթերթիկին



3. Հետևի՛ր, որ ինքնաստսնձվող դրոշմանիշը փակցվի ծրարում գտնվող քվեաթերթիկին



4. Գցի՛ր ծրարը քվեատուևի մեջ, երբ հանձնաժողովի անդամը կբացի քվեատուևի ճեղքը

**Շնորհակալություն քվեարկությանը
մասնակցելու համար**